

# Vixx Handleiding

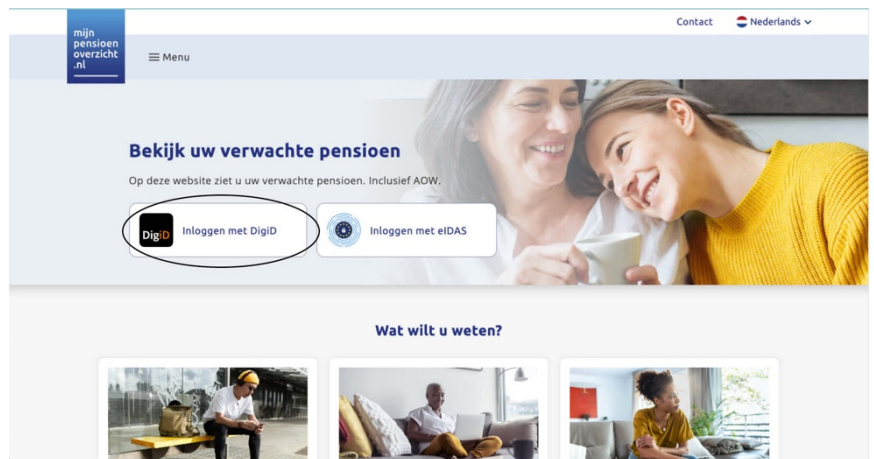
## [www.mijnpensioenoverzicht.nl](http://www.mijnpensioenoverzicht.nl)

### Stap 1

Ga naar [www.mijnpensioenoverzicht.nl](http://www.mijnpensioenoverzicht.nl)

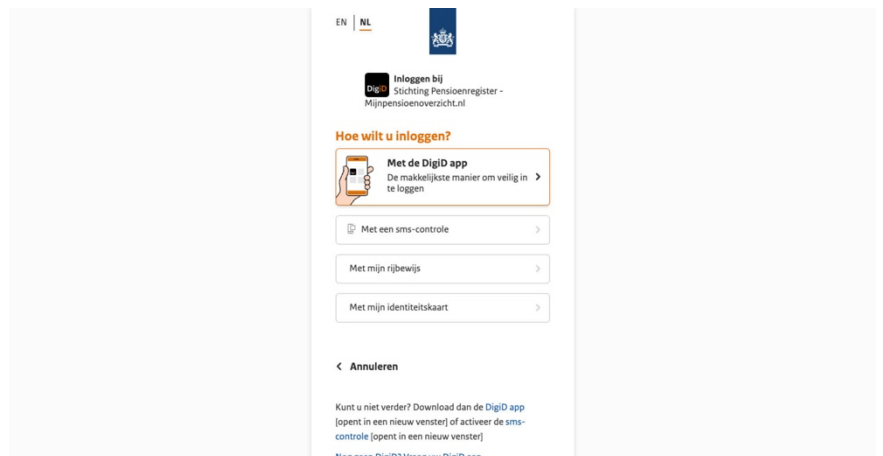
### Stap 2

Klik op 'Inloggen met DigiD'.



### Stap 3

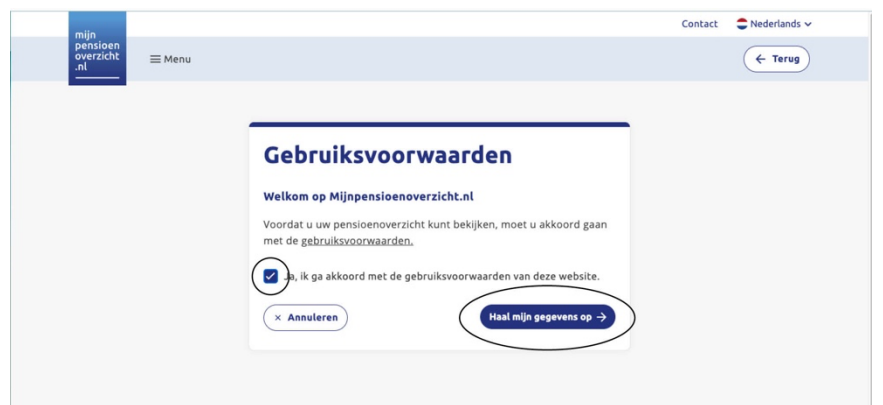
Log in met de DigiD app, sms-controle, je rijbewijs of identiteitskaart.



### Stap 4

Ga akkoord met de gebruikersvoorwaarden en klik op 'haal mijn gegevens op'.

Klik daarna op 'volgende'.



## Stap 5

Vul uw huidige woonsituatie in.

Laat het veld 'uw netto inkomen' leeg en klik op 'naar pensioenoverzicht'.

The screenshot shows the 'Vul uw huidige situatie in' form. It includes a header with the logo 'mijn pensioen overzicht .nl', a 'Menu' icon, and 'Contact' and 'Nederlands' links. The form contains two sections: '1. Wat is uw woonsituatie? (verplicht)' with radio buttons for 'Ik heb een partner (getuwd, geregistreerd partnerschap of samenwonend)' and 'Ik ben alleenstaand (of weduwe)'; and '2. Wat is uw huidige netto inkomen? (niet verplicht)' with a text input field for the amount and a '€' symbol. There are 'Terug' and 'Naar pensioenoverzicht ->' buttons at the bottom.

## Stap 6

Nu komt u op de pagina met het overzicht. Klik hier onder de diagram op 'Download Pensioenoverzicht'.

The screenshot shows the 'Welkom [NAAM]' dashboard. It features a donut chart with the text 'verwacht € [Bedrag] Netto per maand vanaf 68 jaar'. Below the chart, there is a navigation bar with tabs: 'Mijn pensioen', 'Tot nu toe opgebouwd', 'Als het mee- of tegenzit', 'Als ik overlijd', 'Wanneer met pensioen', and 'Mijn gezamenlijk pensioen'. A 'Download Pensioenoverzicht' button is circled in red.

## Stap 6

U komt nu op de download pagina. Kies hier voor 'Nederlandse PDF'

Je pensioenoverzicht is nu gedownload op je computer.

Tip: Hernoem het bestand (voorbeeld):  
Pensioenoverzicht 2024  
Dhr J. Jansen

The screenshot shows the 'Download pensioenoverzicht' page. It includes a header with the logo 'mijn pensioen overzicht .nl', a 'Menu' icon, and 'Contact' and 'Nederlands' links. The main content area has a title 'Download pensioenoverzicht' and a paragraph explaining that users can download their pension overview as a PDF or XML file. There are two buttons: 'Nederlandse PDF' (circled in red) and 'Engelse PDF'. Below this, there are buttons for 'BESTAND', 'XML', and 'JSON'.